












КВАДРАТ

© Жукова Мария Александровна



КВАДРАТ

© Жукова Мария Александровна



КВАДРАТ

© Жукова Мария Александровна

Послушай Покажи Найди такую же картинку Закрой Повтори фразу

ИНСТРУКЦИЯ

Рассмотрите вместе с ребёнком цветные картинки.

Берите по одной и называйте.

-Что это? Это часы. Часы квадратные.

Предложите малышу раскрасить коврик-сделать картинки красивыми-квадратными цветными.

-Найди часы на коврике.

-Вот часы.

Пусть ребёнок соотносит цветную картинку и черно-белое изображение предмета.

Пусть малыш самостоятельно найдёт правильное место и приклеит картинку.

-Как часы тикают?

-Тик-так!

Аналогично с другими картинками.

В дальнейшем, можно отрабатывать согласования сущ. с прилагательным в роде: квадратные часы, квадратная подушка и пр.



Это квадрат.



Это подушка. Как спим на подушке: бай-бай!



Это розетка. Розетка квадратная. Розетку трогать нельзя: ай-ай-ай!



Это кубик. Кубик квадратный. Как играем в кубик: оп-па!



Это знак. Знак квадратный. Как идёт пешеход: топ-топ!



Это печенье. Печенье квадратное. Как едим печенье: ам-ам!



Это окно. Окно квадратное. Как смотрим в окно: эй-эй!



Это платок. Платок квадратный. Как сморкаем нос: ап-чхи!



Это часы. Часы квадратные. Как часы тикают: тик-так!



Жукова
Мария